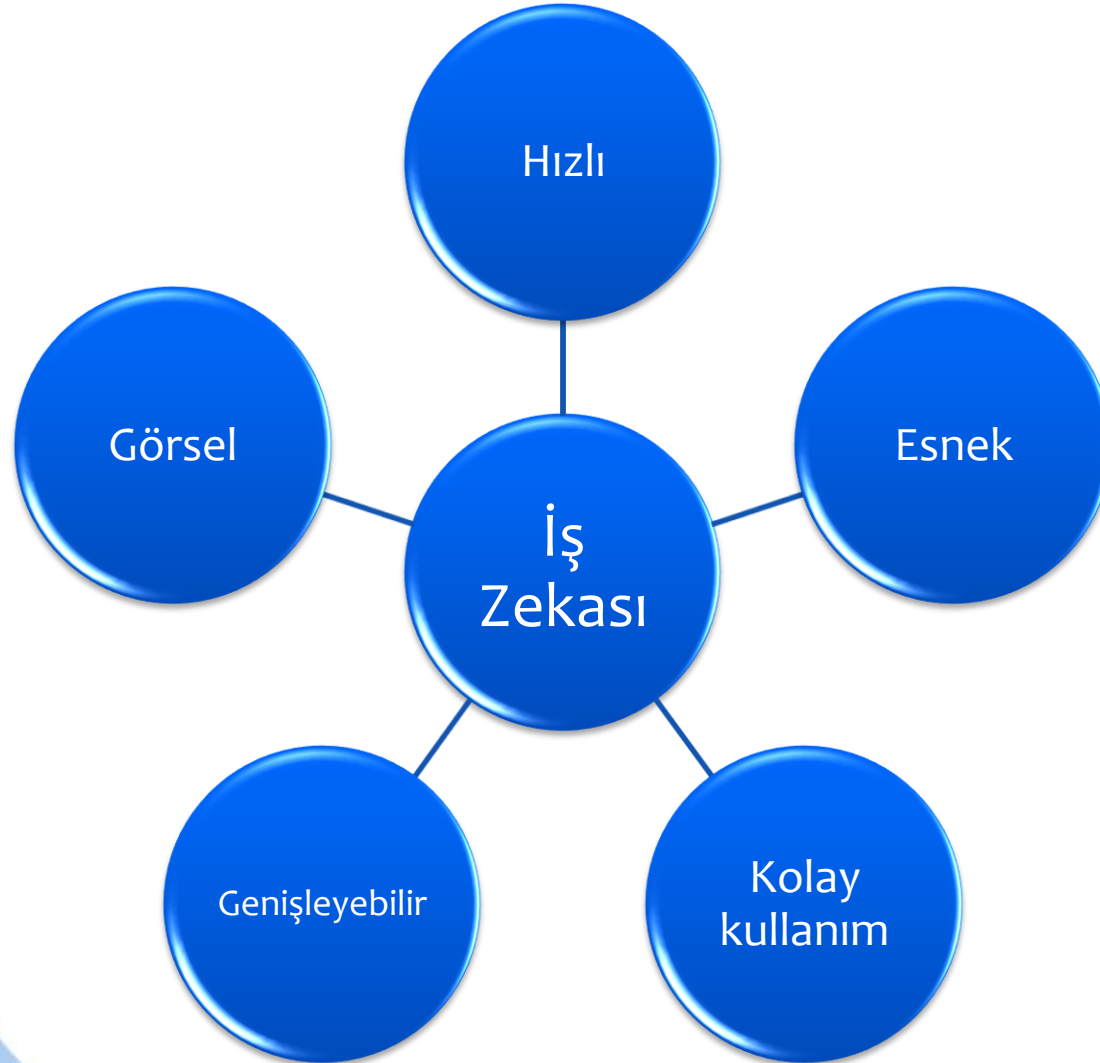




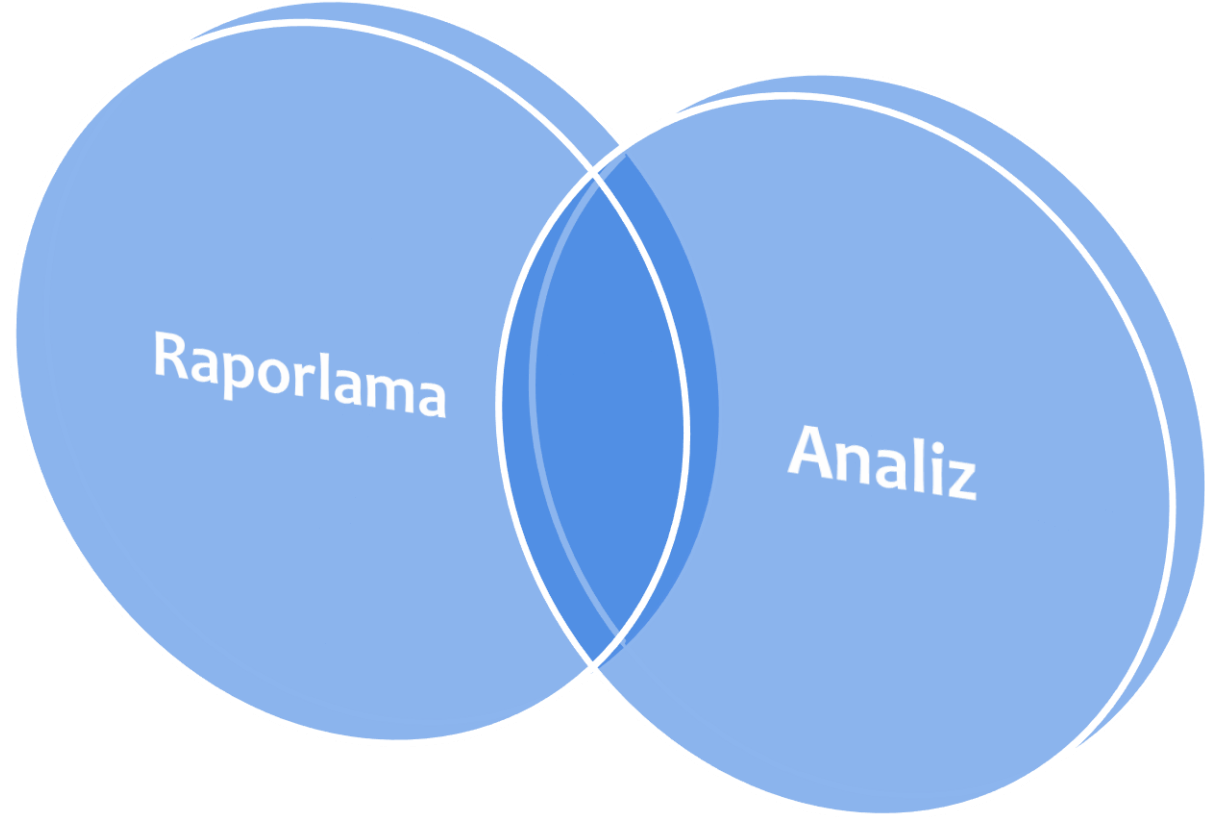
PERFORMA XLSmart

Raporlama ve Analiz Uygulaması

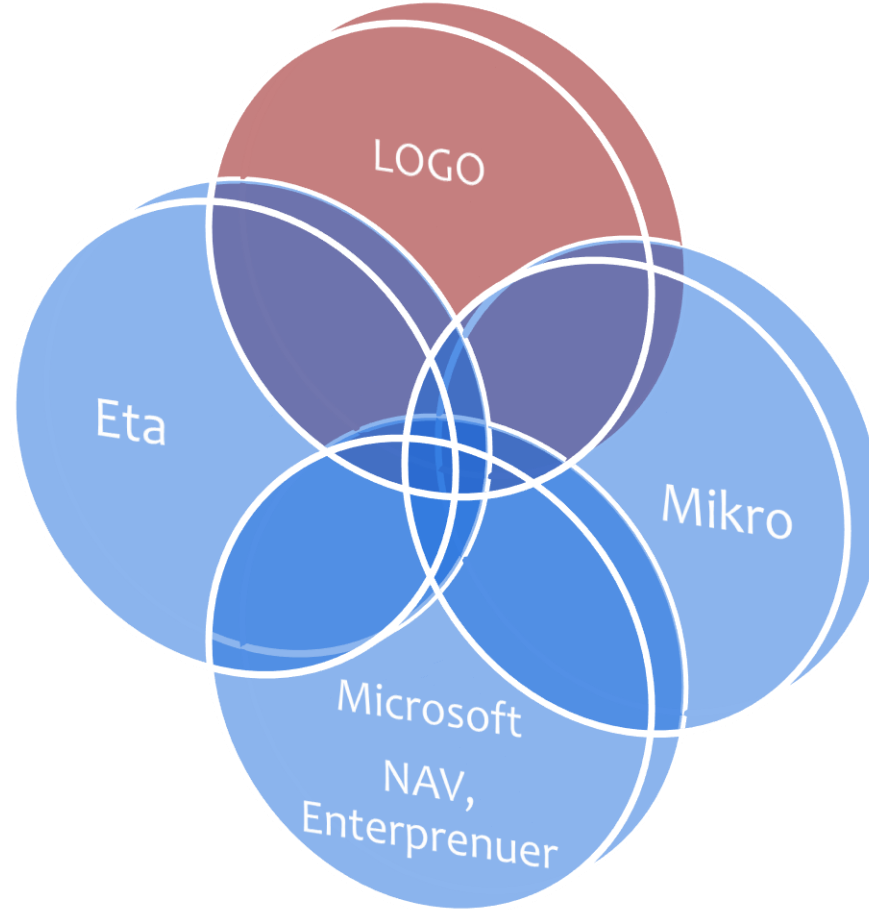
Verimliliğinizi yükseltin Zamandan büyük tasarruf sağlayın



Rakipler güçlü ya siz!



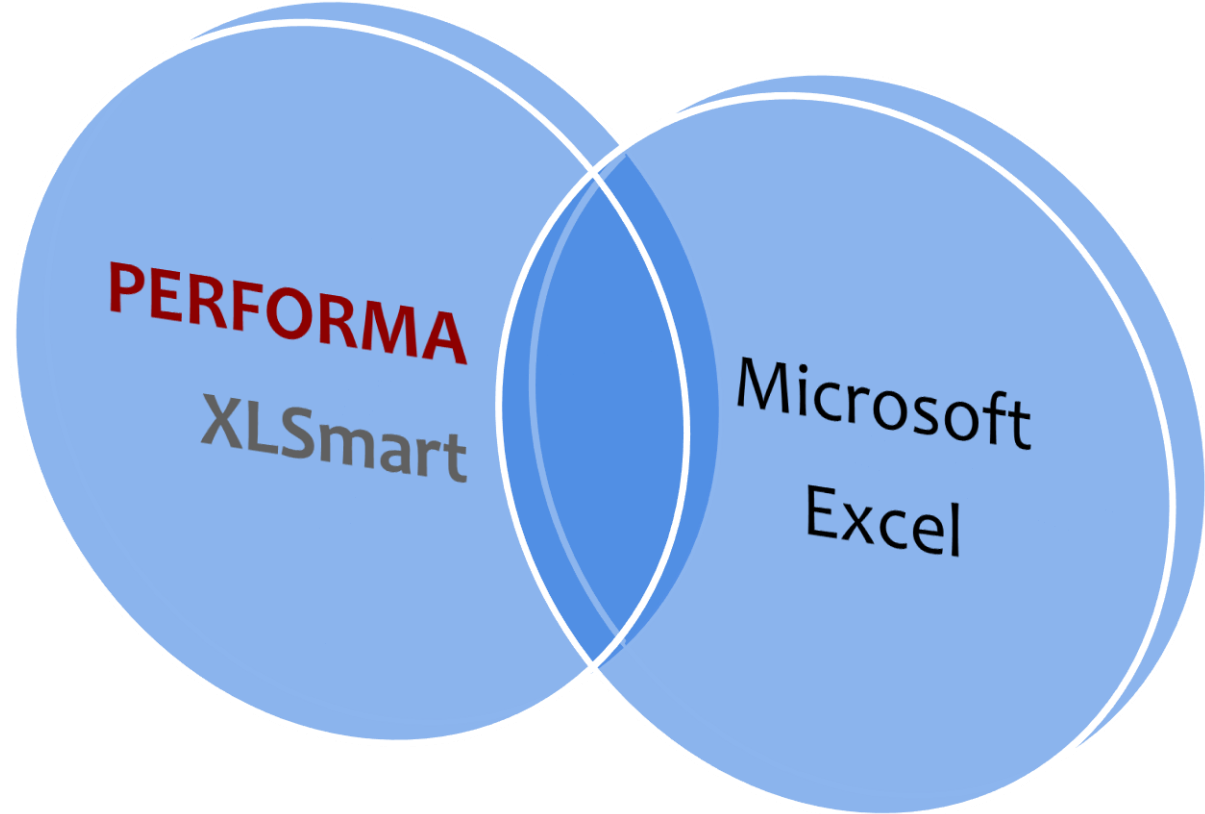
Entegrasyonlarımız



Dođru zamanda

Dođru bilgiye

Dođru formatta ulařın



Temel Özellikler 1

Ms Excel Add-Ins menüsü ile birlikte kullanım

Excel'in tüm fonksiyonlarını kullanabilme

Formül kullanmadan, SQL cümleciği yazmadan,
yalnızca mouse yardımı ile rapor hazırlayabilme

Şirketinizin güncel bilgilerini tek bir Excel sayfasında analiz
edebilme

İstediğiniz şablonda analizler ve raporlar hazırlayabilme

Özel fonksiyonlar (Logo Navigator fonksiyonları)

Temel Özellikler 2

Genelden özele raporlama

Farklı veri kaynaklarına bağlantı

Model Tasarım

Otomatik rapor güncelleme ve postalama

Konsolidasyon

Gelişmiş filitreleme

Saklı Yordam (SP) çalıştırma

PERFORMA XLSmart lisans fiyatı

Satış Paketi

990 TL

(1 kullanıcı)

1,690 TL

(5 kullanıcı)

2,590 TL

(Sınırsız kullanıcı)

Ekonomik

1 YILLIK

Kullanım Paketi

330 TL

(1 kullanıcı)

563 TL

(5 kullanıcı)

863 TL

(Sınırsız kullanıcı)

Önerilen hizmet paketleri

Yerinde destek (İstanbul)

150 TL
(1 saat)

900 TL
(7 saat – 1 gün)

Uzaktan erişim ve Telefon desteği

45 TL
(30 dakika)

75 TL
(1 saat)

450 TL
(7 saat – 1 gün)

Siparişler internet üzerinden alınacak

www.performabi.com

İnternette online ödeme

Garanti Bankası
ve Vakıfbank
Kredi kartlarına

Peşin

3,6,9 ve 12 ay
vade farklı
taksitlerle

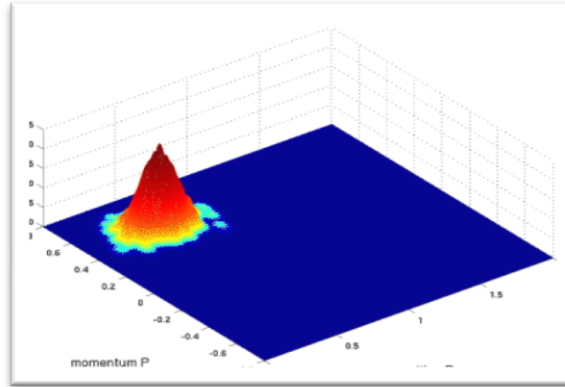


Diğer banka
kredi kartlarına

Peşin



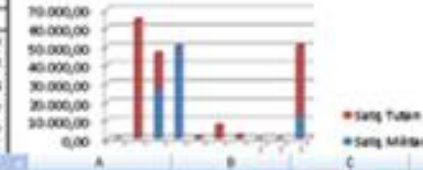
Örnek Raporlar



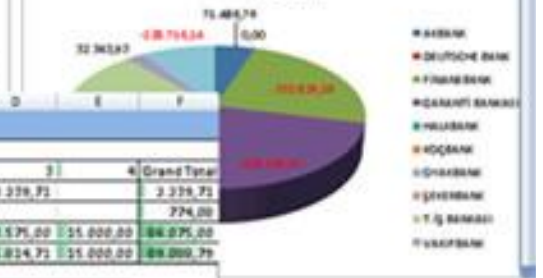
BANKA BAKIYELERİ				
Bakiye	ATILAR	ALINIR	GRAND	Grand Tot
BANKA_ADI	TUSAT			
AKBANK	71.404,79	106.191,14	33.450,27	149.1
DEUTSCHE BANK		14.855,44	149.130,11	136,1
FIRATBANK	232.034,59	226.877,31	3.824,99	344,1
GARANTI BANKASI	408.428,47	351.957,81	43.750,12	387,0
Halkbank	-40,11	111,79	145,04	
YOCBANK	12.727,17	368.471,14	1.207.44,55	147,3
OYAKBANK	10.527,81	1.846,16	105,11	104,0
ZEKABANK	38.904,19	307.321,79	38.910,19	401,1
T.İ.Ş. BANKASI	223.904,81	201.040,44	13.861,11	707,0
VAKIFBANK	33.341,17			32,1
YAPRI VE KREDİ BANKASI	230.714,14	47.472,17	10.370,14	184,0
Grand Total	12.272.240,40	8.410.477	1.041.877,07	12.087,1

SATIŞLAR

MALZEME_ADI	Data	
	Satış Miktarı	Satış Tutarı
NOKIA 1110	0,00	0,00
NOKIA 2710	1.093,00	43.543,43
NOKIA 6021	24.764,90	19.651,04
NOKIA 7610	48.466,00	574,42
SIEMENS AP53	17,00	1.104,32
SIEMENS AP55	14,00	7.401,32
SIEMENS AP57	34,00	1.900,00
SONY-ERICSSON J10	0,00	0,01
SONY-ERICSSON J10	0,00	0,01
SONY-ERICSSON J10	12.537,00	27.847,00
Grand Total	90.009,90	131.909,70



ŞUBAT



HAFTA AKIŞI

Bakiye	HAFTA	Grand Total
GRUP	HAFTA ADI	
= KAZA	2	3.239,71
= PORTFÖYDEKİ ÇEKİLER		774,00
= TAHLİLEDEKİ ÇEKİLER		17.500,00
Grand Total		21.513,71

